



Selecciona el estudiante a encuestar



MARCIA CELIA CUTIPA ZULETA

Encuesta completada

CONTINUAR



Selecciona el estudiante a encuestar



MA
Enc

Selecciona una opcion

Encuestar al estudiante ☐

Encuestar al padre ☐

CANCELAR

CONTINUAR

1. ¿Qué nivel de educación te gustaría que TU HIJA alcanzara?

- ☐ Primaria
- ☐ Secundaria
- ☐ Superior Técnica
- ☐ Universitaria

CONTINUAR



2. ¿Qué problemas u obstáculos piensas que los estudiantes enfrentan en la escuela de TU HIJA?

- ☐ Podrían tener hijos y no poder estudiar
- ☐ Podrían trabajar para apoyar a sus familias
- ☐ Problemas de salud
- ☐ No tienen ningún problema
- ☐ Creen que no tienen las habilidades para continuar con sus estudios
- ☐ Podrían no tener dinero para pagar su educación
- ☐ El centro de estudios les puede quedar lejos de casa
- ☐ Otros problemas u obstáculos

CONTINUAR

Nota: Pregunta con opciones en orden aleatorio



3. ¿Crees que TU HIJA podría enfrentar problemas parecidos?

- ☐ Sí
- ☐ No
- ☐ No se

CONTINUAR

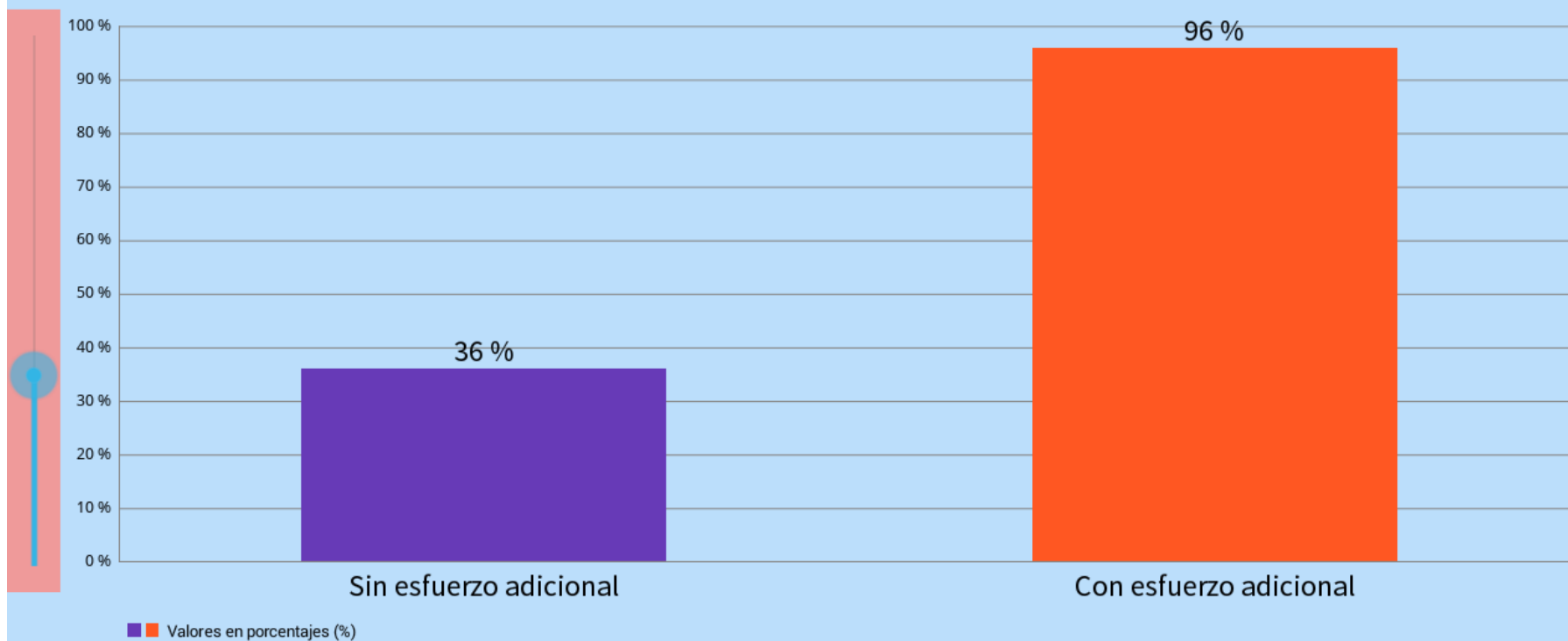
4. ¿Qué obstáculos o problemas podrías tener TU HIJA?

- ☐ Trabajar para apoyar a su familia
- ☐ Problemas de salud
- ☐ Podría no tener dinero para pagar su educación
- ☐ Otros problemas u obstáculos
- ☐ No creo que se me presente ningún problema
- ☐ Podría tener un hijo y no poder estudiar
- ☐ Cree que no tiene las habilidades para continuar con sus estudios
- ☐ El centro de estudios puede estar muy lejos de casa

CONTINUAR

Nota: Pregunta con opciones en orden aleatorio

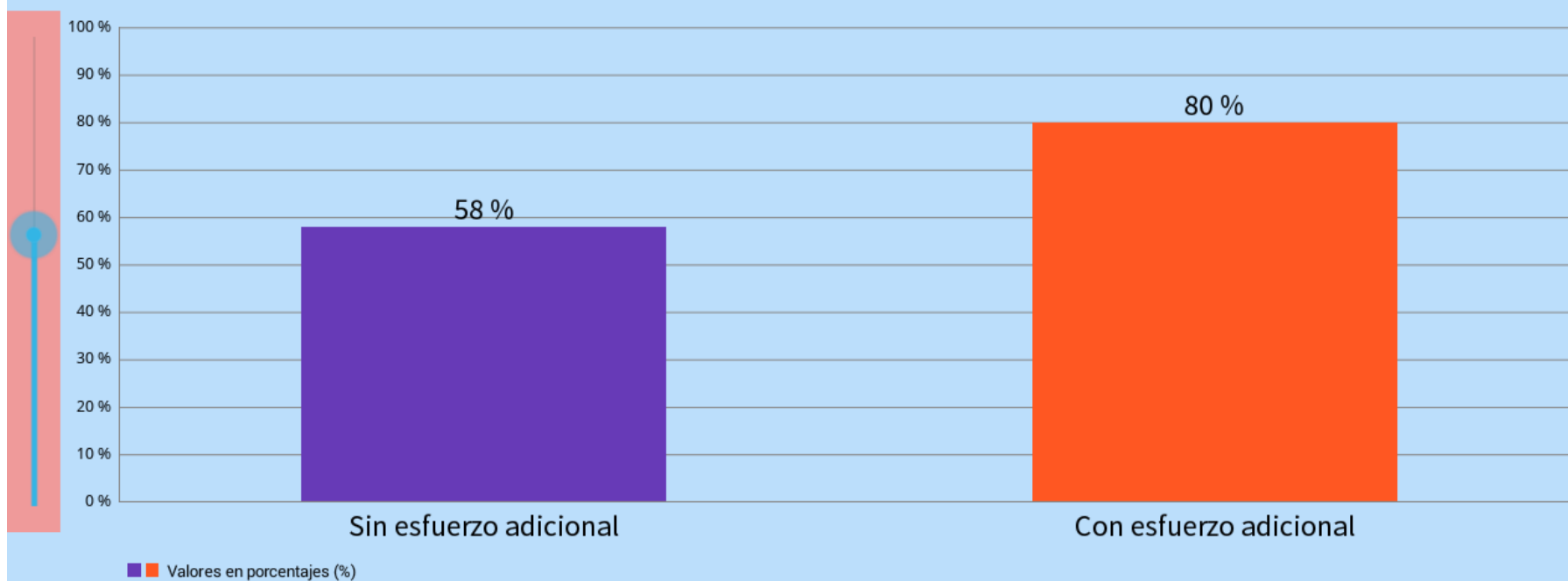
5. ¿Con qué probabilidad crees que TU HIJA pueda terminar la secundaria?



CONTINUAR

Nota: La respuesta está acotada entre 0% y 100%

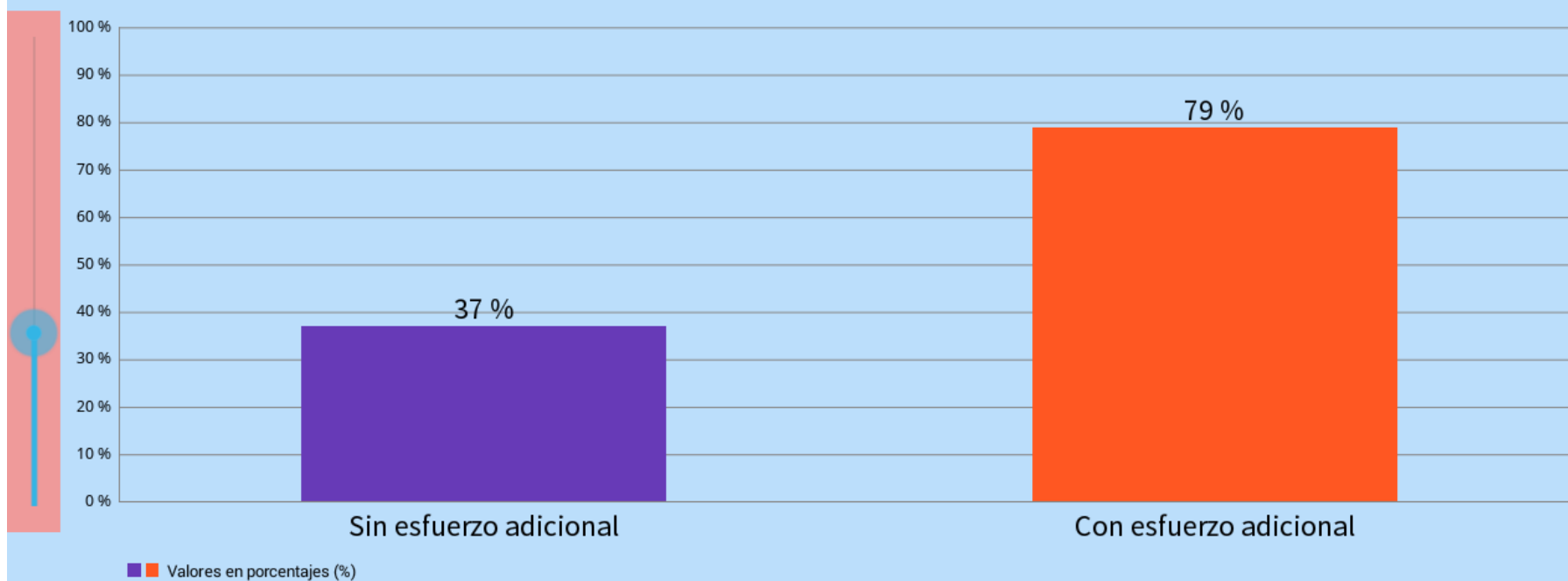
6. Ahora al terminar la secundaria, si TU HIJA quisiera, ¿Con qué probabilidad crees que pueda estudiar en un instituto técnico?



CONTINUAR

Nota: La respuesta está acotada entre 0% y 100%

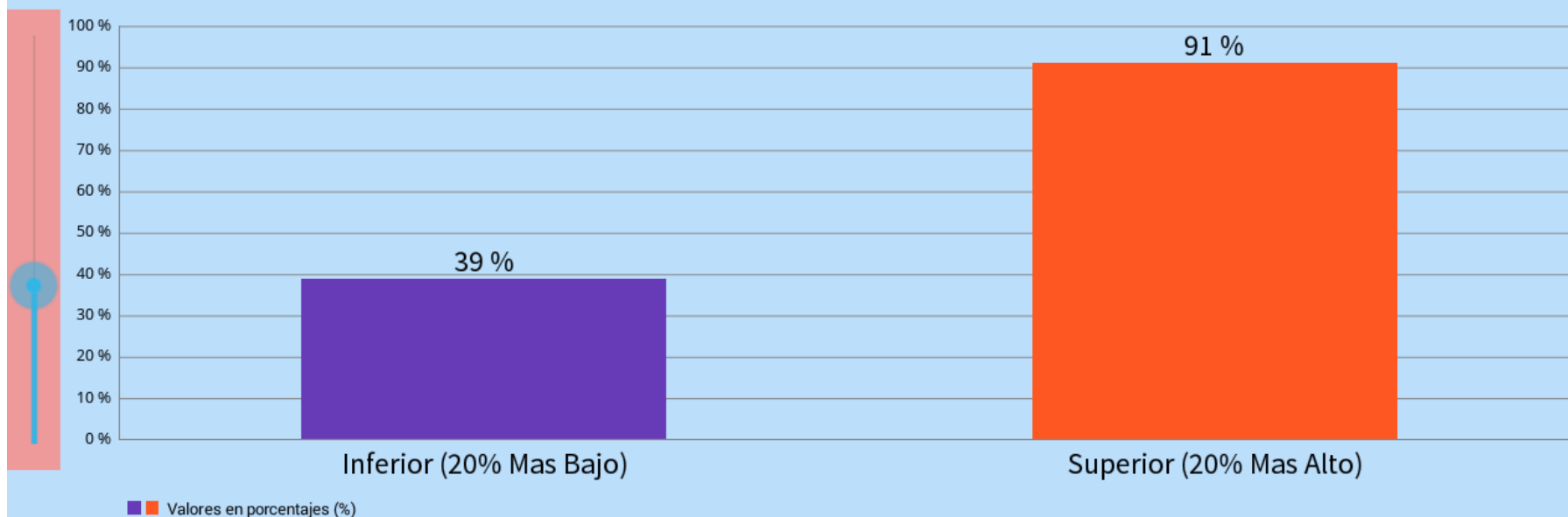
7. Ahora al terminar la secundaria, si quisiera, ¿Con qué probabilidad crees que TU HIJA pueda estudiar en una universidad?



CONTINUAR

Nota: La respuesta está acotada entre 0% y 100%

8. Ahora al terminar la Secundaria, si quisiera, ¿Con qué probabilidad crees que pueda estudiar en la universidad? Si es que estudia en un colegio de rendimiento academico ...



CONTINUAR

Nota: La respuesta está acotada entre 0% y 100%



9. ¿Cómo crees que la mayoría de los peruanos financian su educación superior?

- ☐ Trabajan y estudian
- ☐ Créditos
- ☐ Becas
- ☐ Padres o familiares
- ☐ No sé

CONTINUAR

Nota: Pregunta tipo "radio button", orden aleatorio



10. ¿Conoces alguna beca?

- ☐ Sí
- ☐ No

CONTINUAR



¿Qué beca conoces?

Escribe el nombre de la beca que cc

CONTINUAR



11. ¿Sabes que es un promedio?

- ☐ Sí
- ☐ No

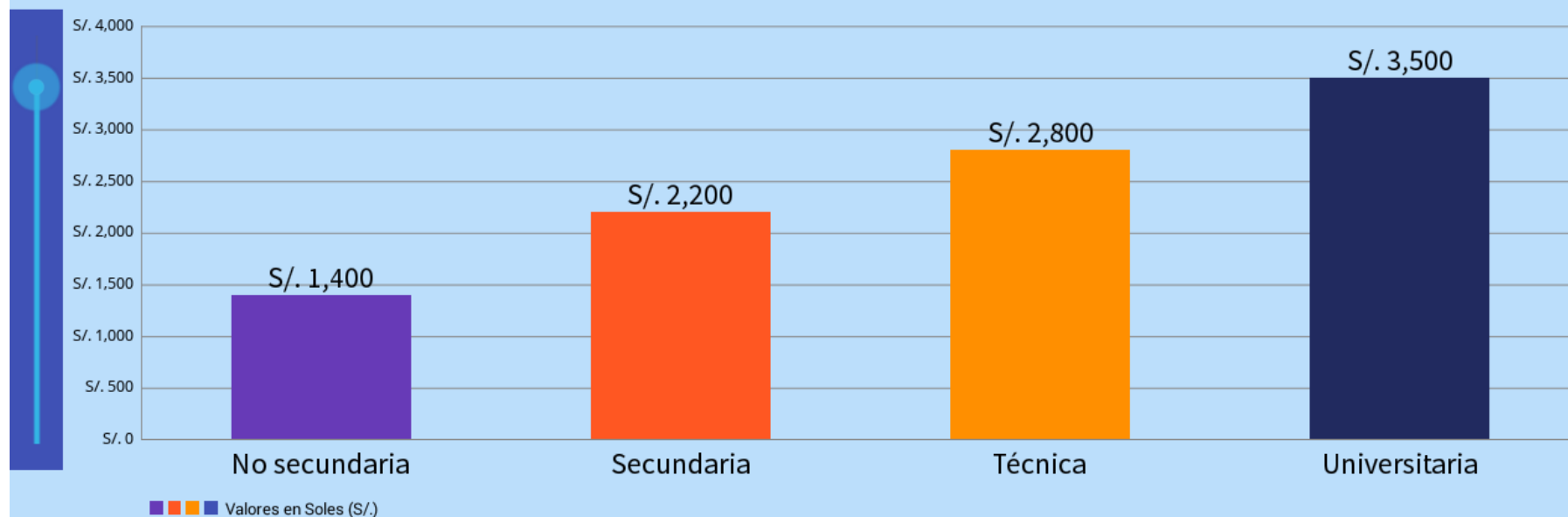
CONTINUAR



Escribe el promedio

CONTINUAR

12. De TODOS los peruanos mujeres entre 25 y 55 años que viven en el Perú,
¿Cuánto crees que ganan mensualmente estas personas, si tienen estos niveles
de educación:

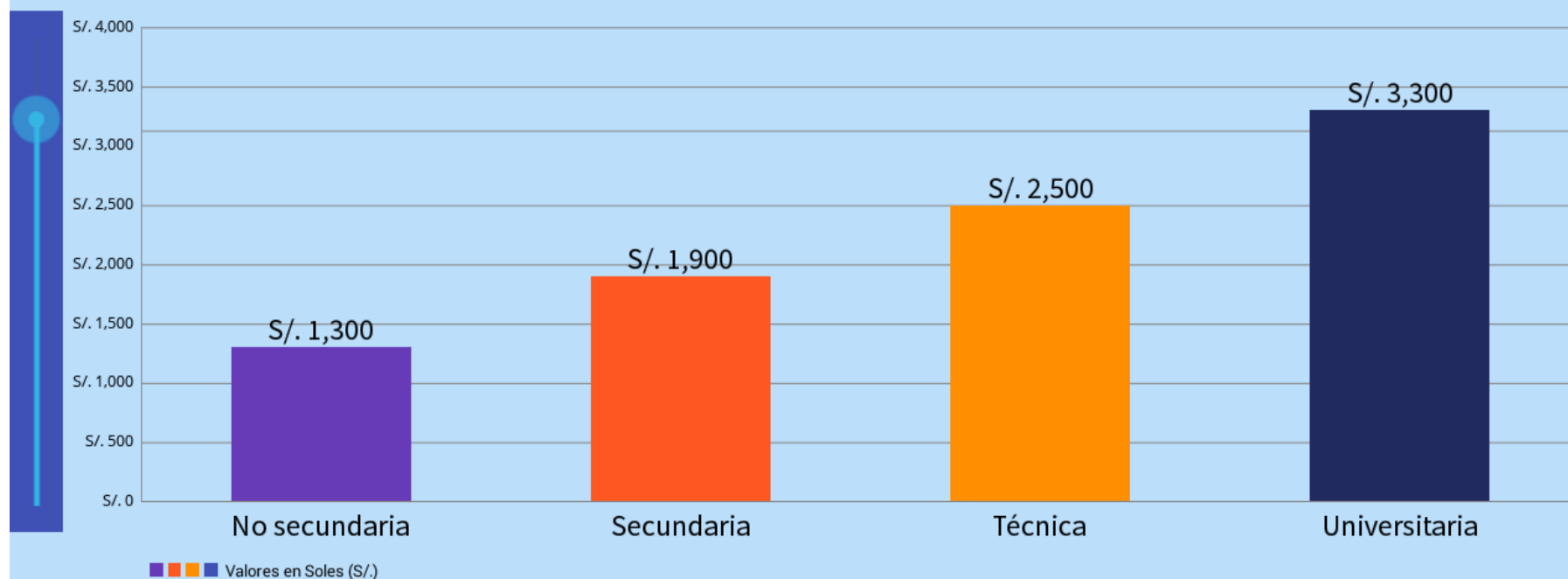


CONTINUAR

La pregunta cambia según el sexo del estudiante (Mujeres/Hombres)

Nota: La respuesta está acotada entre S/0 y S/4000

13. Ahora, ¿cuánto crees que TU HIJA ganaría si tuvieras estos niveles de educación?



CONTINUAR

Nota: La respuesta está acotada entre S/.0 y S/.4000

S/. 1000



SECUNDARIA
INCOMPLETA

S/. 1600



SECUNDARIA
COMPLETA

S/. 2000



SUPERIOR
TÉCNICA

S/. 3100

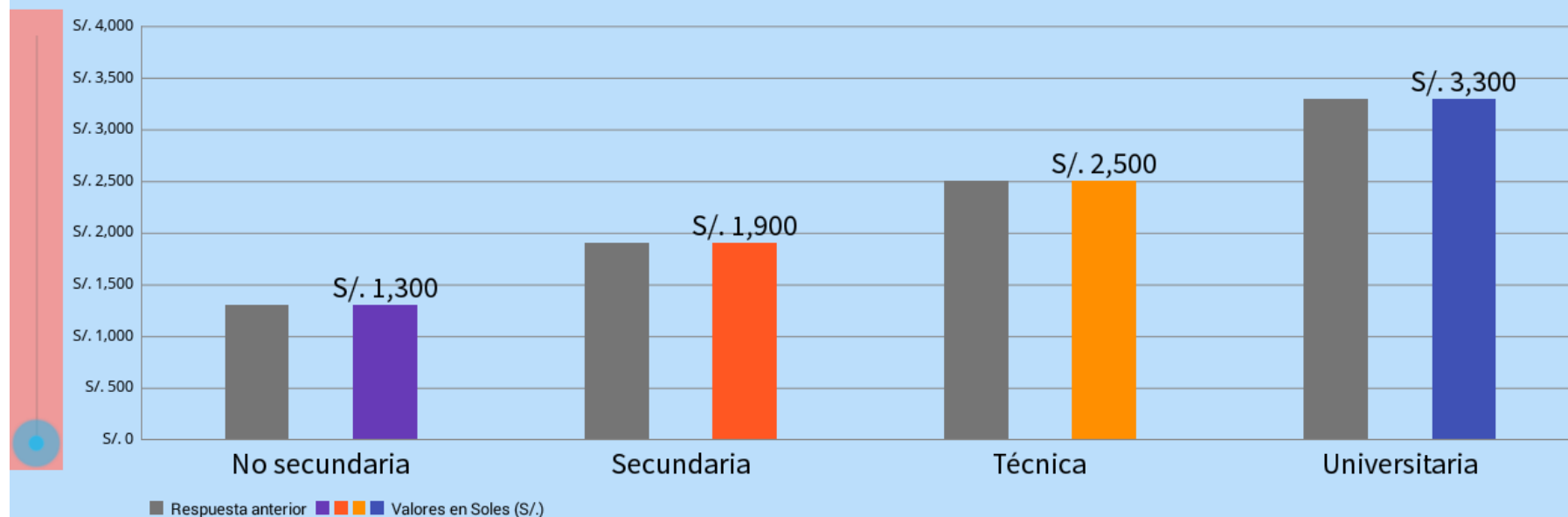


SUPERIOR
UNIVERSITARIA



CONTINUAR

14. Ahora después de ver este video y obtener más información, ¿Cuánto crees que TU HIJA ganaría en promedio mensualmente si logra alcanzar cada uno de los siguientes niveles educativos?



CONTINUAR

Nota: Las barras grises muestran la respuesta anterior [Pregunta 13]

Nota: La respuesta está acotada entre S/0 y S/4000



15. ¿Cuál es el área de estudios que más te gustaría que TU HIJA siguiera?

- ☐ Salud
- ☐ Artes, Humanidades y Ciencias Sociales
- ☐ Derecho y Ciencias Políticas
- ☐ Educación
- ☐ Ciencias y Tecnología
- ☐ Negocios y servicios

CONTINUAR

Nota: Pregunta tipo "radio button", orden aleatorio



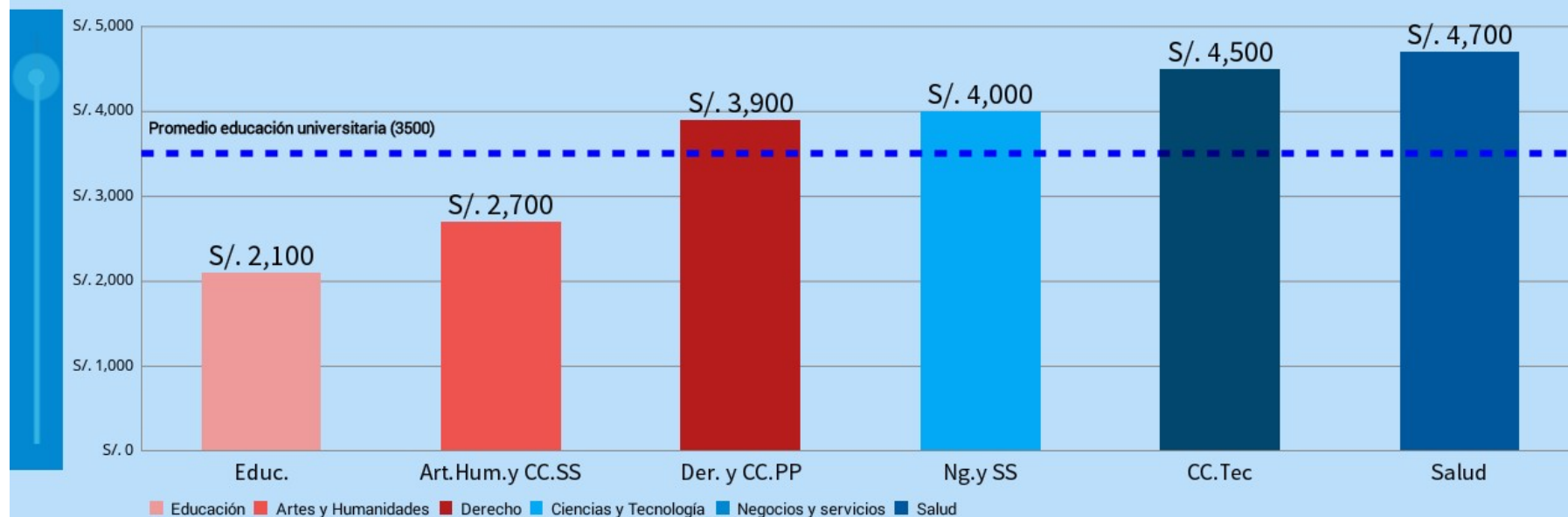
15a. Además de la elegida anteriormente
¿Cuál otra área de estudios te gustaría que TU HIJA siguiera?

- ☐ Salud
- ☐ Artes, Humanidades y Ciencias Sociales
- ☐ Derecho y Ciencias Políticas
- ☐ Educación
- ☐ Negocios y servicios

CONTINUAR

Nota: Pregunta tipo "radio button", orden aleatorio

16. Ahora, de TODOS los peruanos mujeres entre 22 y 55 años que terminaron una carrera universitaria en cada una de estas áreas.
¿Cuánto crees que gane en promedio alguien que completó una carrera en ...

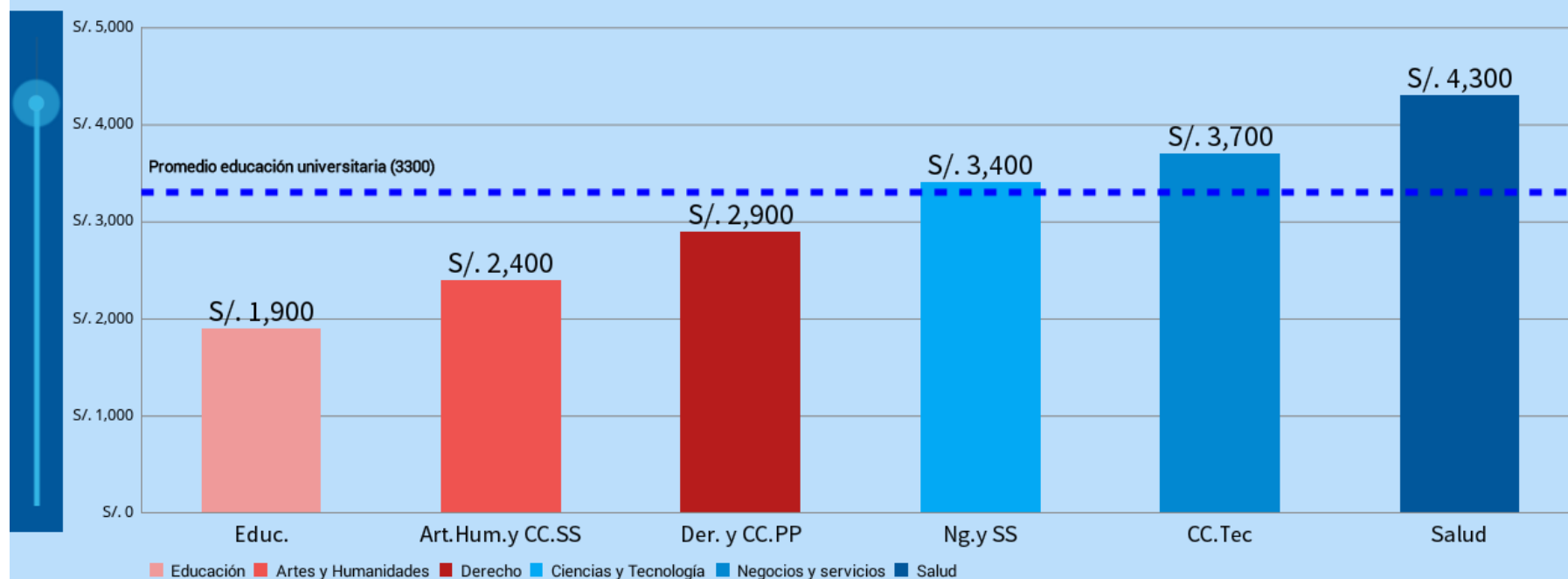


CONTINUAR

La pregunta cambia según el sexo del estudiante (Mujeres/Hombres)

Nota: La respuesta está acotada entre S/ .0 y S/ .5000

17. ¿Cuánto crees que podría ganar en promedio si TU HIJA terminas una carrera universitaria relacionada a estas áreas?

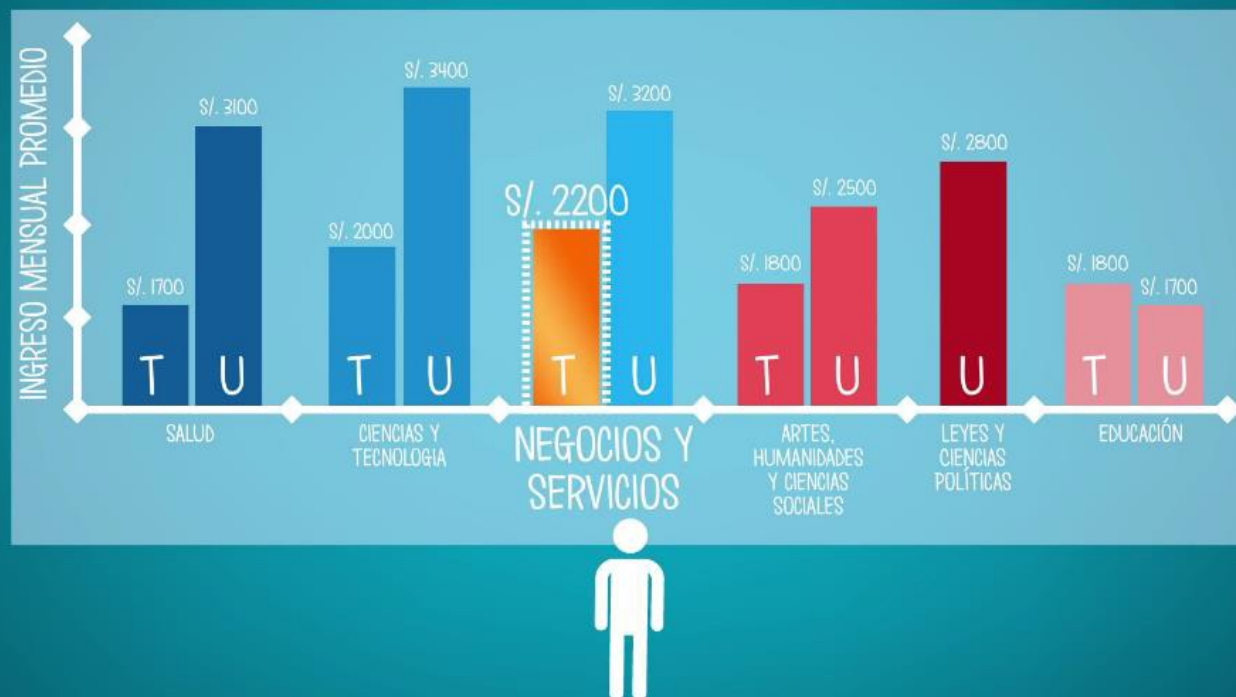


CONTINUAR

Nota: La respuesta está acotada entre S/. 0 y S/. 5000

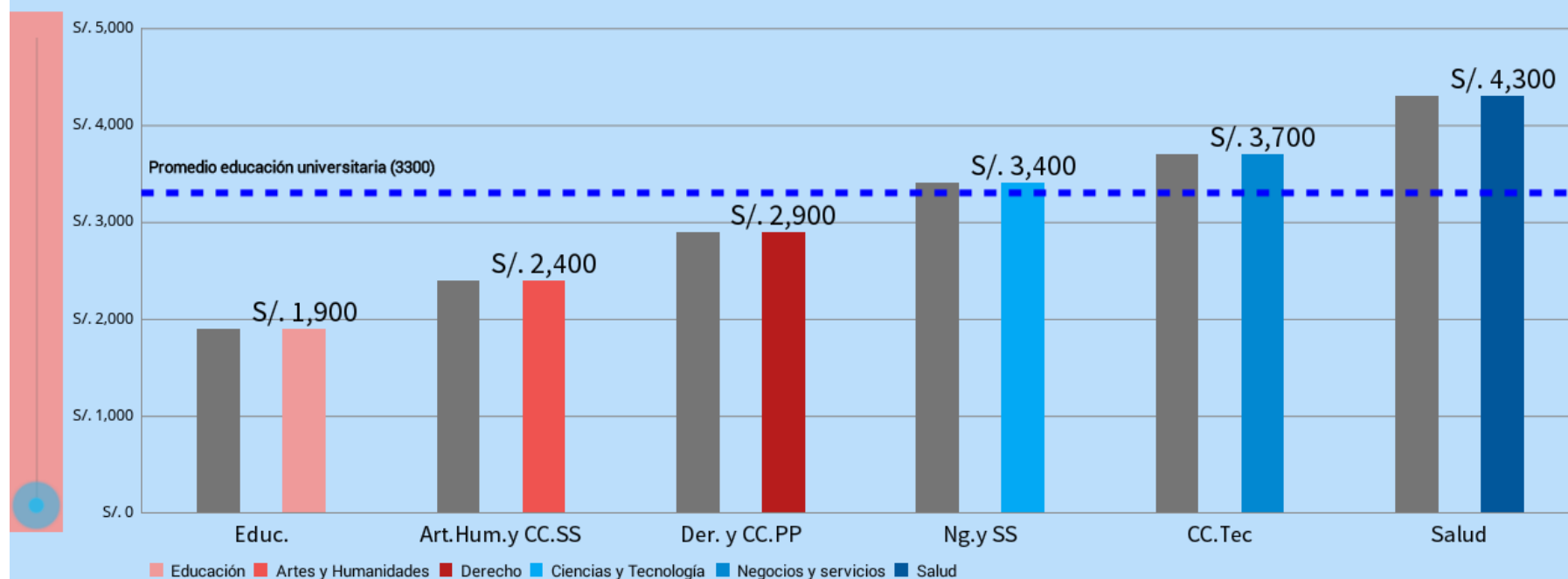
TÉCNICA

UNIVERSITARIA



CONTINUAR

18. Después de ver este video ¿Cuánto crees que TU HIJA ganaría si estudiara una carrera universitaria relacionada a las siguientes áreas?



CONTINUAR

Nota: Las barras grises muestran la respuesta anterior [Pregunta 17]

Nota: La respuesta está acotada entre S/.0 y S/.5000



19. ¿Qué nivel de educación te gustaría que TU HIJA alcanzara?

- ☐ No secundaria
- ☐ Secundaria
- ☐ Técnica
- ☐ Universitaria

CONTINUAR



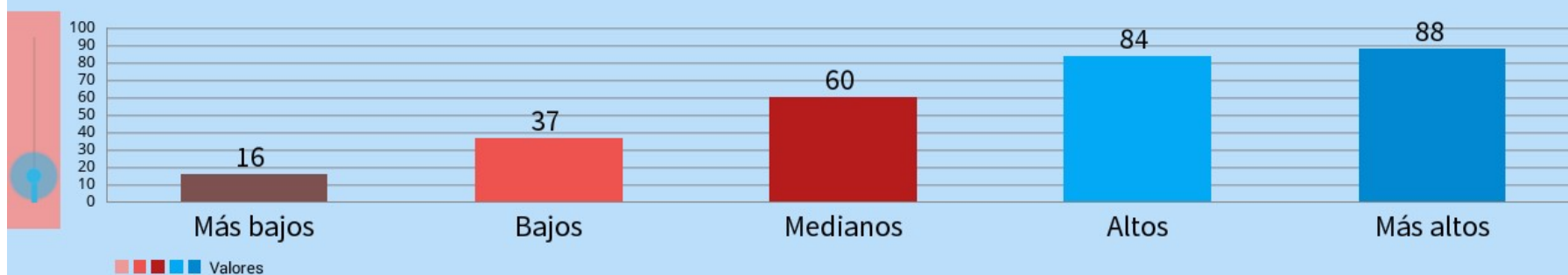
20. ¿Sabe usted que es ECE, la Evaluación Censal de Estudiantes?

- ☐ Nunca la había escuchado.
- ☐ La he escuchado pero no sé lo que es.
- ☐ Sí, sé lo que es pero nunca he visto los resultados o no los entiendo.
- ☐ Sí, sé lo que es, he visto los resultados y sé cómo interpretarlos..

CONTINUAR

21. Si agrupamos todas las IE de secundaria a 3km del actual colegio de TU HIJA (entre públicas y privadas) las ordenamos por su rendimiento académico en los resultados del Examen Censal de Estudiantes 2015 en Matemáticas y las dividimos en cinco grupos de igual tamaño...

¿Cuánto crees que es el rendimiento promedio de cada grupo? Considere el porcentaje de alumnos aprobados en nivel satisfactorio, es decir, que aprobaron sin dificultades el examen



CONTINUAR

Nota: La respuesta está acotada entre 0 y 100

22. ¿Qué tanto dirías que conoces los siguientes establecimientos educativos?

JUAN CRONIQUEUR	<input type="radio"/>	Bien	<input type="radio"/>	Intermedio	<input type="radio"/>	Solo de nombre	<input type="radio"/>	No lo conozco
HOGAR DE JESUS	<input type="radio"/>	Bien	<input type="radio"/>	Intermedio	<input type="radio"/>	Solo de nombre	<input type="radio"/>	No lo conozco
NUESTRA SEÑORA DEL CARMEN	<input type="radio"/>	Bien	<input type="radio"/>	Intermedio	<input type="radio"/>	Solo de nombre	<input type="radio"/>	No lo conozco
1049 JUANA ALARCO DE DAMMERT	<input type="radio"/>	Bien	<input type="radio"/>	Intermedio	<input type="radio"/>	Solo de nombre	<input type="radio"/>	No lo conozco
GUSTAVO ADOLFO BECQUER	<input type="radio"/>	Bien	<input type="radio"/>	Intermedio	<input type="radio"/>	Solo de nombre	<input type="radio"/>	No lo conozco
CRISTO SALVADOR	<input type="radio"/>	Bien	<input type="radio"/>	Intermedio	<input type="radio"/>	Solo de nombre	<input type="radio"/>	No lo conozco
MARIA RAFOLS	<input type="radio"/>	Bien	<input type="radio"/>	Intermedio	<input type="radio"/>	Solo de nombre	<input type="radio"/>	No lo conozco
0124 GLORIOSA LEGION CACERES	<input type="radio"/>	Bien	<input type="radio"/>	Intermedio	<input type="radio"/>	Solo de nombre	<input type="radio"/>	No lo conozco
VIRGEN NIÑA	<input type="radio"/>	Bien	<input type="radio"/>	Intermedio	<input type="radio"/>	Solo de nombre	<input type="radio"/>	No lo conozco

CONTINUAR



22a. Conoce algún otro establecimiento educación que imparte clases a alumnos de secundaria?

Primera opción de su preferencia

CONTINUAR

22. Haciendo su mejor esfuerzo por recordar ¿Cómo supo de la existencia de este colegio (PROYECTO INTEGRAL CHAVARRIA (LOS OLIVOS))?

- ☐ La mayoría de las personas lo conoce, es famoso.
- ☐ Lo conocí ahora buscando un colegio para mi hijo
- ☐ A través de vecinos o amigos que han estudiado o puesto sus hijos ahí
- ☐ A través de personas de su familia que han estudiado ahí o puesto sus hijos ahí
- ☐ Lo he visto porque queda en mi barrio
- ☐ A través de la escuela actual o pasada de alguno de los niños del hogar
- ☐ A través de la publicidad que hace el colegio
- ☐ Ahí va uno de los niños del hogar actualmente.
- ☐ Otra razón

CONTINUAR

Nota: Pregunta tipo "radio button", orden aleatorio

24. Ahora, pensando en su caso, a la hora de elegir una escuela de secundaria para sus hijos ¿Qué características de una institución educativa le parecen más importantes?

Marque las dos más importantes para usted

- ☐ Calidad del colegio en términos de rendimiento académico.
- ☐ Rendimiento de los compañeros de clase y por el tipo de familias de los alumnos del colegio
- ☐ Cercanía de la casa y facilidad de acceso
- ☐ Costo de matrícula, útiles, uniformes y otros gastos
- ☐ Currícula especializada (idiomas extranjeros, deportes, talleres artísticos)
- ☐ Enfoque religioso (católico, cristiano u otro)
- ☐ Infraestructura
- ☐ Otro

CONTINUAR



25. Del total de escuelas que Ud. Conoce, y asumiendo que tuviera que elegir escuela para la secundaria ahora, ¿Podría elegir los tres primeros de su preferencia y ordenarlos?

1 PROYECTO INTEGRAL CHAVARRIA (LOS OLIVOS) ▼

2 NUESTRA SEÑORA DEL CARMEN ▼

CONTINUAR

26. Sabemos que hay muchos factores que influyen en el rendimiento académico de los alumnos en una escuela y que esto puede influir al elegir una escuela para su HIJA.

Para usted ¿Qué características educativas le parecen más importante a la hora de elegir una escuela?

Marque las dos más importantes para usted

- ☐ Porcentaje de profesores en la institución con título pedagógico
- ☐ Horas de clase
- ☐ Área del local
- ☐ Número de alumnos por docente
- ☐ Número de alumnos por computadora
- ☐ Precio de la mensualidad
- ☐ Otro

CONTINUAR

Nota: Pregunta con opciones en orden aleatorio



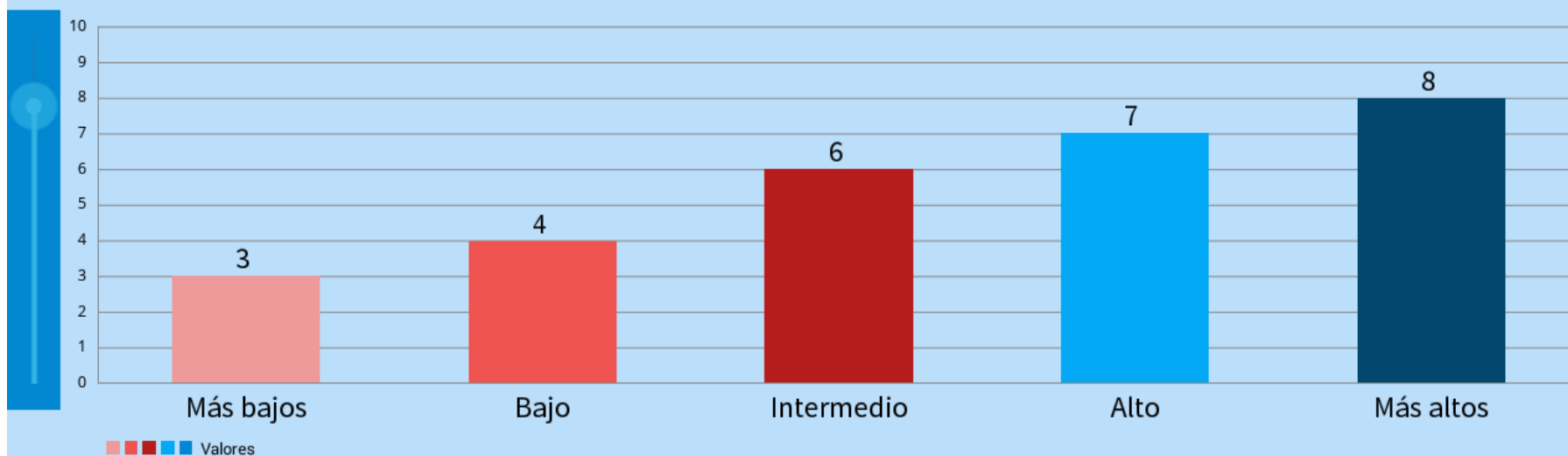
27. Pensando en PROYECTO INTEGRAL CHAVARRIA (LOS OLIVOS), en que grupo crees que esta al considerar rendimiento académico de sus alumnos?

- ☐ Más bajo
- ☐ Bajo
- ☐ Intermedio
- ☐ Alto
- ☐ Mas Alto

CONTINUAR

28. Si agrupamos a todas las IE de primaria (públicas y privadas) a 3km de su hogar y las ordenamos por su Horas de clase y dividimos el total en cinco grupos de igual tamaño.

¿Cuánto crees que es el promedio de cada grupo?



CONTINUAR

Nota: La respuesta está acotada entre 0 y 10



29. Pensando en PROYECTO INTEGRAL CHAVARRIA (LOS OLIVOS), ¿En qué grupo crees que está al considerar: Horas de clase de la escuela?

- ☐ Más bajo
- ☐ Bajo
- ☐ Intermedio
- ☐ Alto
- ☐ Mas Alto

CONTINUAR

30. Independientemente del precio que cobran los colegios privados, ¿Crees que algunas de las escuelas de su barrio podrían no aceptar a su HIJA si postulara?

- ☐ Solo IE públicos aceptarían una postulación nuestra.
- ☐ Muy pocas IE privadas aceptarían una postulación nuestra.
- ☐ La mayoría de las IE privadas aceptarían una postulación nuestra.
- ☐ Todas las IE aceptarían una postulación nuestra.

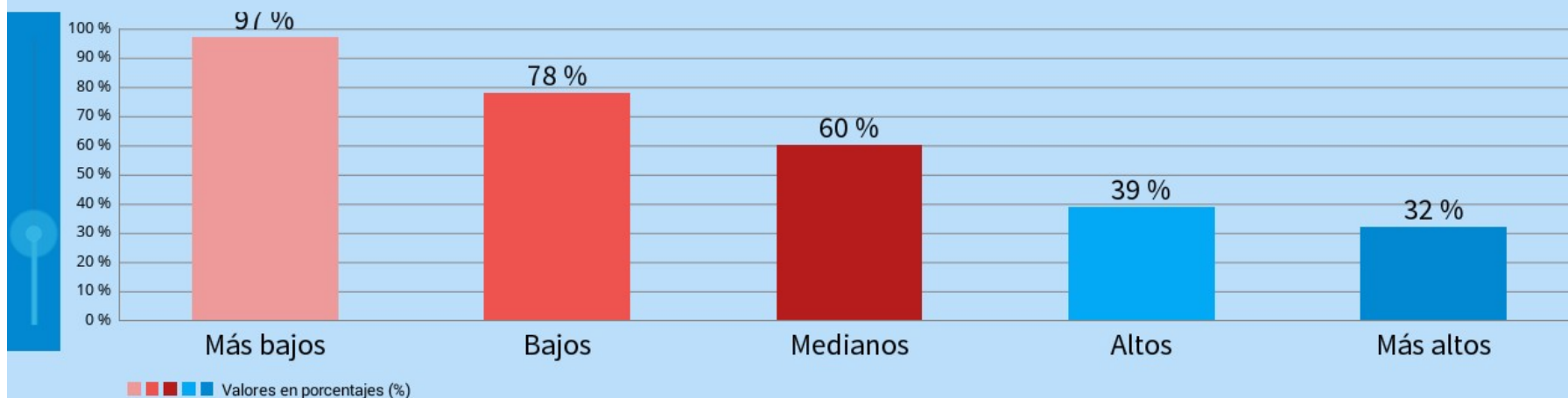
CONTINUAR

30b. Si no fuera posible matricular a su HIJA en algún establecimiento, sería debido a que...

- ☐ No quedaban cupos disponibles
- ☐ Mi hijo/hija no tiene habilidad académica suficiente
- ☐ Discriminan en su contra por su familia por sus características socioeconómicas
- ☐ No cumple con los requisitos religioso (certificado matrimonio, ficha bautizo)
- ☐ Discriminan en su contra porque creen que no puede pagar)
- ☐ Otro

CONTINUAR

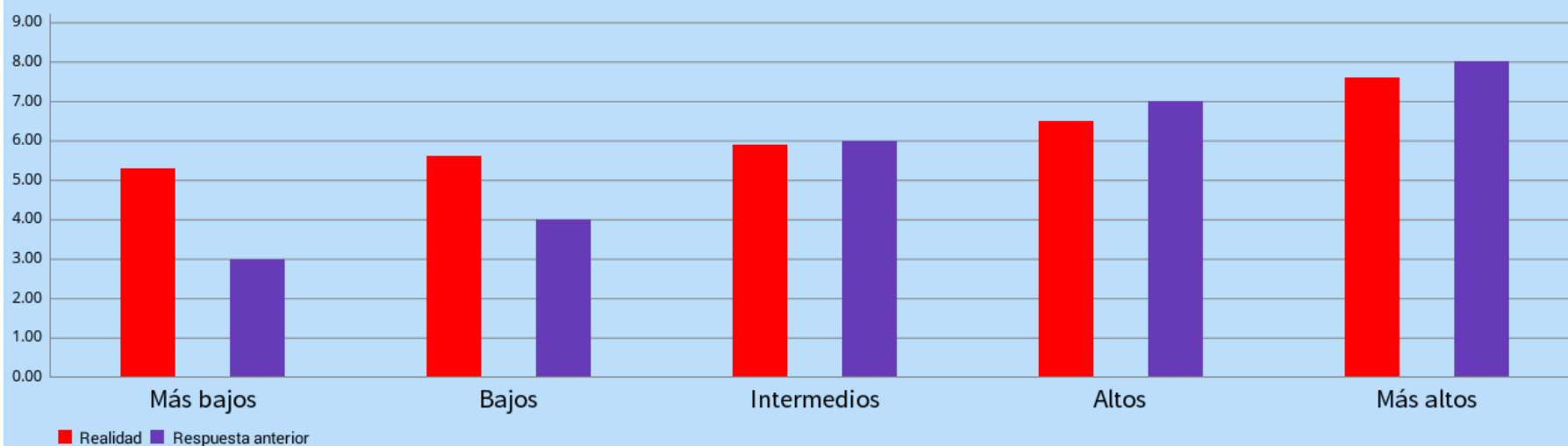
31. Si agrupamos de nuevo a todas las IE de primaria (públicas y privadas) a 3km de su hogar, las ordenamos según el rendimiento académico de sus estudiantes y los dividimos en cinco grupos de igual tamaño. ¿Con qué probabilidad crees que tu HIJA sería admitido si postulara a alguna IE en cada grupo?



CONTINUAR

Nota: La respuesta está acotada entre 0% y 100%

32. Anteriormente, nos indicaste que una característica muy importante para elegir una escuela es Horas de clase, y que las escuelas de secundaria de tu barrio tenían una distribución como la morada. (Hemos puesto la verdadera distribución en rojo usando datos públicos del censo escolar.)



CONTINUAR

Nota: Las barras en rojo muestran la distribución de datos públicos reportados por el Censo Escolar

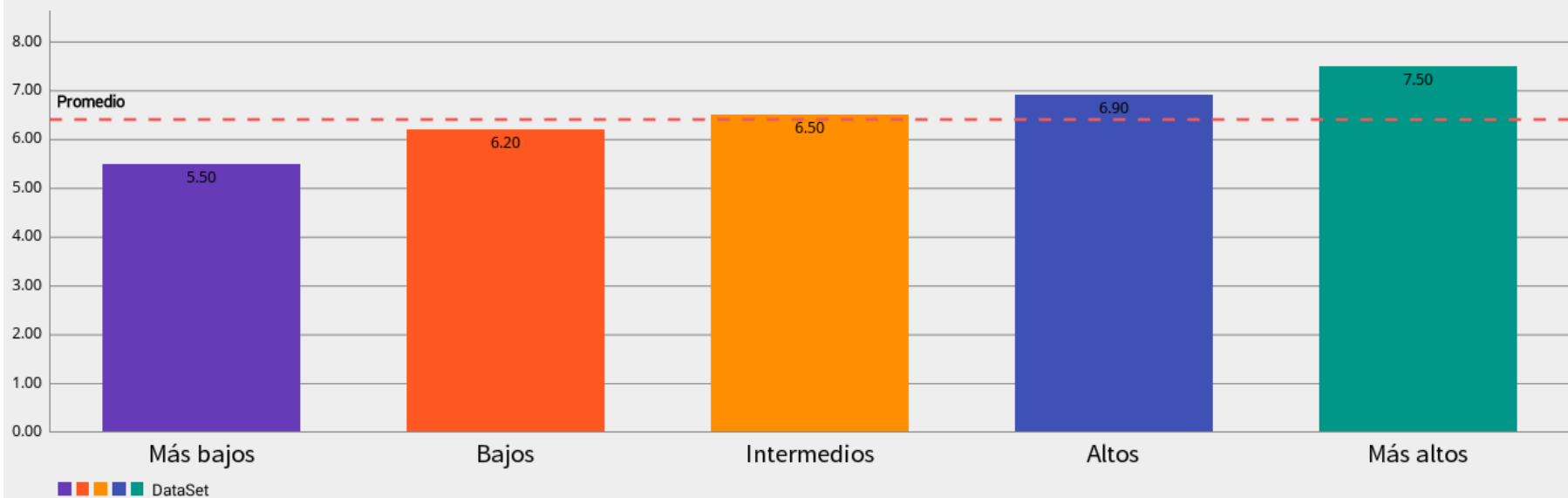
Decidiendo un futuro mejor 2016

Treat - Basic



- ☐ Porcentaje de profesores con título pedagógico
- ☒ Horas de clase
- ☐ Área del local
- ☐ Número de alumnos por docente
- ☐ Número de alumnos por computadora

☒ Privado ☐ Público ☐ Todos



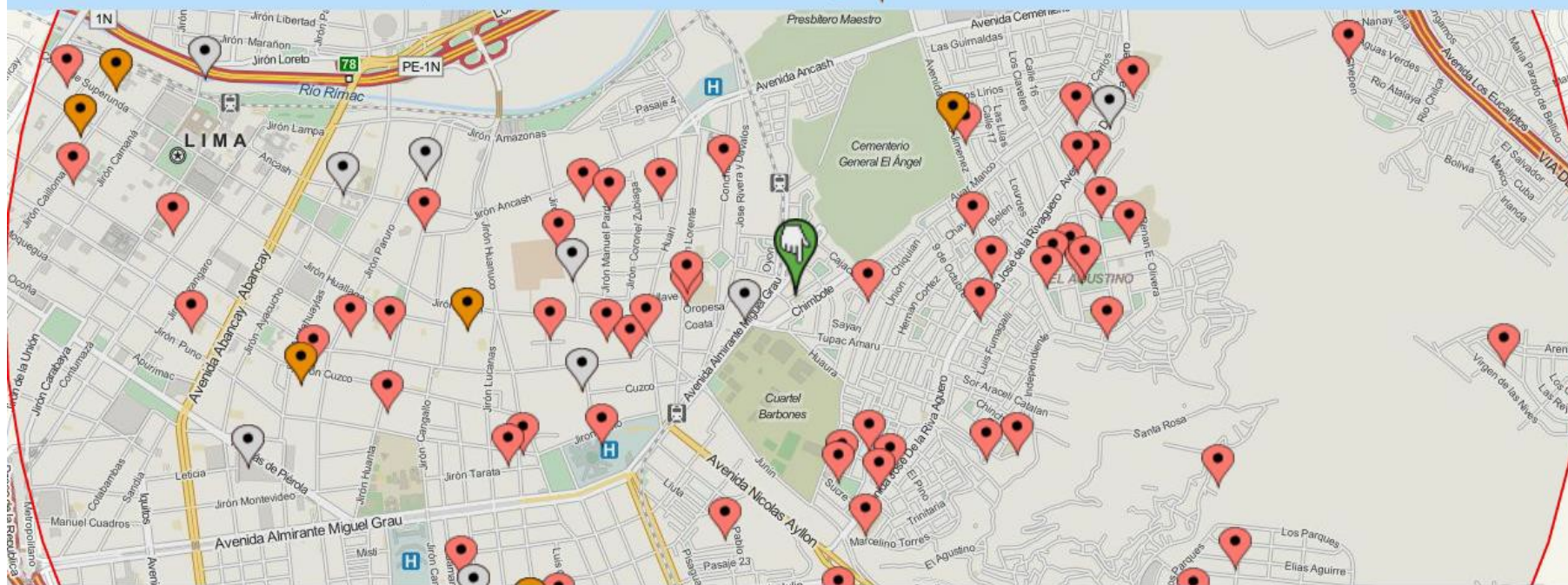
CONTINUAR

Decidiendo un futuro mejor 2016

Treat - Basic



- Porcentaje de profesores con título pedagógico
- Horas de clase
- Área del local
- Número de alumnos por docente
- Número de alumnos por computadora
- Precio de la mensualidad



CONTINUAR



32. Ahora, tienes planificado buscar nuevos colegios para tus hijos?

- ☐ Sí
- ☐ No

CONTINUAR



Has terminado la encuesta satisfactoriamente!

IR A LISTA DE ESTUDIANTES

NUEVA ENCUESTA EN COLEGIO